
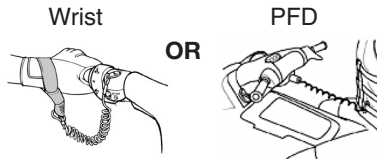
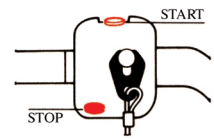
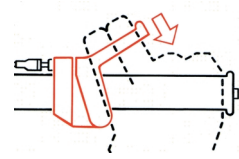

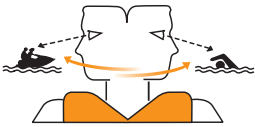

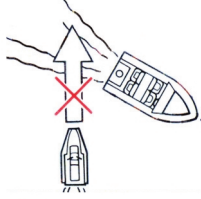
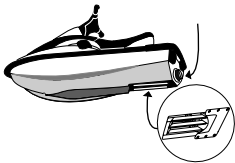

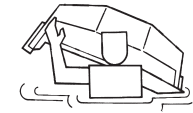
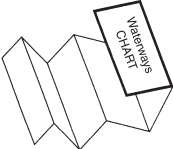





PWC Renter Orientation Checklist

Protective Clothing/Equipment for Operators and Passengers	
_____ Renter Initials	<div style="display: flex; align-items: center;">  <div style="margin-left: 20px;"> <p>Wear PFD and Other Protective Clothing/Equipment</p> <ul style="list-style-type: none"> You must wear an appropriate personal flotation device (PFD) at all times. Wear a wet-suit (or wet suit bottom) while operating the PWC. Normal swimwear does not adequately protect against forceful water entry into the lower body opening(s) of both male and females. Severe internal injuries can occur if water is forced into body cavities as a result of falling into water or being near jet thrust nozzle. Additional protective equipment (such as footwear, eyewear) may be needed. </div> </div>
PWC Controls	
_____ Renter Initials	<div style="display: flex; align-items: center;">  <div style="margin-left: 20px;"> <p>Keep Lanyard Attached</p> <ul style="list-style-type: none"> Securely attach engine shut-off cord (lanyard) to your wrist or PFD (as directed) and wear it at all times. Then if you fall off the PWC, the engine will stop. </div> </div>
_____ Renter Initials	<div style="display: flex; align-items: center;">  <div style="margin-left: 20px;"> <p>Know How to Start and Stop the Engine</p> <ul style="list-style-type: none"> To start the engine, be sure that the lanyard is attached and push the start button. To stop the engine, push the stop button. Stopping the engine will not stop the forward motion of the PWC and will result in loss of steering. </div> </div>
_____ Renter Initials	<div style="display: flex; align-items: center;">  <div style="margin-left: 20px;"> <p>Know Operational Controls</p> <ul style="list-style-type: none"> The throttle controls your speed. Apply the throttle lever on the handle to accelerate and release it to slow down. The handlebars move the jet thrust nozzle directing thrust in different directions to steer the PWC. Without thrust you cannot steer the PWC. </div> </div>
Avoid Collisions — Most PWC Injuries and Deaths Result from Collisions	
_____ Renter Initials	<div style="display: flex; align-items: center;">  <div style="margin-left: 20px;"> <p>Do Not Release Throttle when trying to Steer</p> <ul style="list-style-type: none"> <u>You need throttle to steer.</u> <p>Take Early Action to Avoid Collisions</p> <ul style="list-style-type: none"> Remember, PWC's and other boats do not have brakes. </div> </div>
_____ Renter Initials	<div style="display: flex; align-items: center;">  <div style="margin-left: 20px;"> <p>Scan Constantly</p> <ul style="list-style-type: none"> Scan constantly for people, objects and other boats (including PWCs). Be alert for conditions that limit your visibility or block your vision of others. </div> </div>
_____ Renter Initials	<div style="display: flex; align-items: center;">  <div style="margin-left: 20px;"> <p>Operate Defensively</p> <ul style="list-style-type: none"> Operate at safe speeds. Keep a safe distance away from people, objects and other boats (including PWCs). Do not follow directly behind PWCs or other boats. Do not go near others to spray or splash them with water. Avoid sharp turns and other maneuvers that make it difficult for others to avoid colliding with you or that make it difficult for others to understand where you are going. </div> </div>

Other Hazards	
Renter Initials	 <p>Avoid Aggressive Maneuvers</p> <ul style="list-style-type: none"> • This is a high-performance boat—it is not a toy. • Ride within your limits and avoid aggressive maneuvers to reduce the risk of loss of control, ejection, and collision. • Sharp turns or jumping wakes or waves can increase the risk of back/spinal injury (paralysis), facial injuries, and broken legs, ankles or other bones. • Do not jump wakes or waves.
Renter Initials	 <p>Do Not Apply Throttle when Anyone is at the Rear of the PWC</p> <ul style="list-style-type: none"> • Items such as long hair, loose clothing, or PFD straps can become entangled in moving parts resulting in severe injury or drowning.
Renter Initials	 <p>Do Not Apply Throttle when Anyone is at the Rear of the PWC</p> <ul style="list-style-type: none"> • Do not apply the throttle when anyone is standing or swimming toward the rear of the PWC. Water and/or debris exiting jet thrust nozzle can cause serious injury.
Renter Initials	 <p>Know How to Right the PWC in Open Water</p> <ul style="list-style-type: none"> • If you capsize in open water, swim to the rear of the PWC and turn it upright — be sure to turn it in the proper direction. Then board it from the rear.
Other Rules and Safety Information that May Apply to Your Situation	
Renter Initials	<div style="display: flex; justify-content: space-around; align-items: center;"> <div style="border: 1px solid black; padding: 5px; text-align: center;">Rental Agency Rules</div> <div style="border: 1px solid black; padding: 5px; text-align: center;">Boating Laws</div> </div> <p>Follow Rental Agency Rules and Boating Laws</p> <ul style="list-style-type: none"> • Review all rental agency rules and applicable boating laws. • Do not overload PWC. Do not tow unless the PWC is designed and equipped for towing. Know and follow all State requirements related to towing.
Renter Initials	 <p>Know the Waters</p> <ul style="list-style-type: none"> • Know the area in which you will be operating and observe all navigational markers and signs.
Renter Initials	 <p>Follow the Additional PWC Warnings and Instructions that May Apply</p> <ul style="list-style-type: none"> • Depending on the circumstances, the Owner's Manual and product labels may have relevant information not covered in this basic orientation.
Final Check	
Renter Initials	<div style="display: flex; align-items: center; justify-content: center;"> <div style="text-align: center; margin-right: 20px;"> <p>READY AND ABLE</p> </div> <div style="font-size: 48px; margin-right: 20px;">?</div> </div> <ul style="list-style-type: none"> • Do you understand that you should scan constantly, operate defensively and avoid aggressive maneuvers? • Do you understand that PWCs do not have brakes? • Do you understand that you should not release the throttle when you are trying to steer away from people, objects, other boats (including PWCs)? • Do you have any question about the PWC or its operation?

I have been instructed on and understand the rules and information provided in this orientation.

Signature of PWC Renter

Signature of PWC Rental Agency Employee



LISTA DE ORIENTACION PARA EL ARRENDATARIO DE UN MOTOR ACUÁTICO (PWC)

Vestuario/Equipo Protector para el Operador y Pasajeros

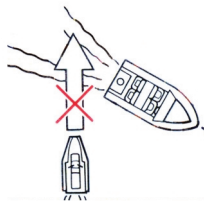

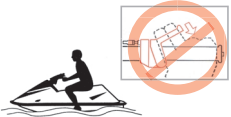
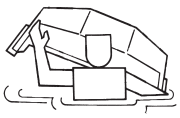
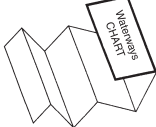

Iniciales Del Arrendatario	<p>Salvavida</p> <p>Pantalones de Buzo</p>	<p>Lleve Puesto un Aparato de Flotación Personal-Salvavida y Vestuario/Equipo</p> <ul style="list-style-type: none"> • Usted debe de llevar puesto un aparato de flotación personal apropiado en todo momento. • Use un traje de buzo (o pantalones de buzo) al operar el PWC. Vestidos de baño corrientes no lo protegeran adecuadamente contra la entrada de fuertes corrientes de agua en las cavidades inferiores del cuerpo tanto de hombres como de mujeres. Serias lesiones internas pueden llegar a ocurrir si llegara a introducirse fuertes corrientes de agua en las cavidades inferiores del cuerpo como resultado de caer en el agua o al estar cerca de escape de propulsión. • Equipo protector adicional (tales como calzado, protección para los ojos) será necesario.
----------------------------	--	---

Controles del Motor Acuático (PWC)

Iniciales Del Arrendatario	<p>Muñeca</p> <p>Salvavida</p>	<p>Mantenga Atado el Acollador de Seguridad</p> <ul style="list-style-type: none"> • Ate fijamente el acollador de seguridad de la máquina a su muñeca o al salvavidas (como instruido) y téngalo puesto en todo momento. De tal modo que si usted llegara a caer en el agua, la máquina se apagará automáticamente.
Iniciales Del Arrendatario		<p>Aprenda a Encender y Apagar el Motor</p> <ul style="list-style-type: none"> • Para encender el motor, primero asegurese de tener atado el acollador de seguridad y luego apriete el botón del encendedor. • Para apagar el motor, apriete el botón del encendedor. Apagar el motor <u>no detendra</u> el avance del PWC y resultara en la perdida del control del timon.
Iniciales Del Arrendatario		<p>Cómo Operar los Controles</p> <ul style="list-style-type: none"> • El acelerador controla la velocidad. Apriete la palanca del acelerador situada en la boquilla del timoneo para acelerar y suéltelo lentamente para disminuir la velocidad. • La boquilla del timoneo mueve el escape de propulsión en diferentes direcciones para dirigir el PWC. <u>Sin propulsión usted no puede dirigir el PWC.</u>

Evite Colisiones – La Mayoría las Lesiones y Muertes son Ocasionadas por Colisiones.

Iniciales Del Arrendatario		<p>No Suelte el Acelerador Cuando Esta Tratando de Dirigir el PWC</p> <ul style="list-style-type: none"> • <u>Usted necesita el acelerador para dirigir la nave.</u> <p>Tome Medidas Preventivas Tempranas para Evitar Colisiones</p> <ul style="list-style-type: none"> • Recuerde que los motores acuáticos <u>no tienen frenos.</u>
Iniciales Del Arrendatario		<p>Examine las Aguas Constantemente</p> <ul style="list-style-type: none"> • Examine las aguas constantemente y fíjese si hay otras personas, objetos u otras naves en el area. • Esté alerta (a) a condiciones que limiten su visibilidad o bloqueen su visión.
Iniciales Del Arrendatario		<p>Maneje a la Defensiva</p> <ul style="list-style-type: none"> • Maneje a una velocidad moderada y segura. • Mantengase a una distancia segura de otras personas, objetos y otras naves (incluyendo PWCs). • No siga de cerca a otras PWCs o naves. • No siga de cerca a otros para rociarlos o bañarlos con agua. • Evite curvas cerradas y otras maniobras de las cuales resulten en que otros choquen inevitablemente con usted o que les sea difícil a otros saber a dónde usted se dirige.

Otros Peligros			
Iniciales Del Arrendatario	 <p>Evite Maniobras Agresivas</p> <ul style="list-style-type: none"> • Esta es una nave de alto rendimiento / no es un juguete. • Maneje dentro de sus límites y evite maniobras agresivas para reducir el riesgo de perder el control, expulsión y colisión. • Dar curvas cerradas, saltar olas o estelas producidas por otras naves aumenta el riesgo de lesiones espinales/espalda (parálisis), lesiones en la cara, piernas, tobillos u otros huesos quebrados. • No salte olas o estelas producidas por otras naves. 		
Iniciales Del Arrendatario	 <p>Mantengase Alejado de la Rejilla de Succión</p> <ul style="list-style-type: none"> • Cosas tales como cabellos largos, ropa ancha, o las tiras de salvavidas pueden enredarse en las partes en movimiento de la nave, lo cual puede resultar en lesiones graves o ahogo. 		
Iniciales Del Arrendatario	 <p>No Apriete el Acelerador Cuando Haya Alguien en la Parte Trasera del PWC</p> <ul style="list-style-type: none"> • No apriete el acelerador cuando las personas estén cerca o nadando hacia la parte trasera del PWC. Agua o despojos del escape de propulsión pueden causar lesiones serias. 		
Iniciales Del Arrendatario	 <p>Sepa Cómo Corregir el PWC en Aguas Abiertas</p> <ul style="list-style-type: none"> • Si se llegara a volcar en aguas abiertas, nade hacia la parte trasera de la motora y volteela boca arriba - asegúrese de voltearla en la dirección correcta. Luego, subase por la parte de atrás. 		
Información Adicional Sobre Reglas Y Medidas De Seguridad Las Cuales Pueden Aplicar A Su Situación.			
Iniciales Del Arrendatario	<table border="1" style="width: 100%; border-collapse: collapse;"> <tr> <td style="width: 50%; padding: 5px; text-align: center;">Reglamentos de la agencia de alquiler</td> <td style="width: 50%; padding: 5px; text-align: center;">Leyes de Navegación</td> </tr> </table> <p>Siga los Reglamentos de la Agencia de Alquiler y las Leyes de Navegación</p> <ul style="list-style-type: none"> • Repase todos los reglamentos de la agencia de alquiler y las leyes de navegación que apliquen. • No sobrecargue el PWC. No remuelle con esta nave, al menos que la motora este diseñada y equipada para remolcar. Conozca y siga todos los requisitos estatales relacionados con el remolcar. 	Reglamentos de la agencia de alquiler	Leyes de Navegación
Reglamentos de la agencia de alquiler	Leyes de Navegación		
Iniciales Del Arrendatario	 <p>Conozca las Aguas</p> <ul style="list-style-type: none"> • Relacionese con el area en la cual usted operara la nave y observe todas las marcas navegatorias y señales. 		
Iniciales Del Arrendatario	 <p>Siga las Advertencias e Instrucciones Adicionales del PWC que Lleguen Aplicarle</p> <ul style="list-style-type: none"> • Dependiendo en las circunstancias, el manual del operador o y las etiquetas del producto pueden contener información adicional pertinente a la operación de la nave, la cual no se haya cubierto en esta orientación básica. 		
Revisión Final			
Iniciales Del Arrendatario	<p>¿Listo y Apto?</p> <ul style="list-style-type: none"> • ¿Comprende usted que tiene que constantemente examinar las aguas, operar a la defensiva y evitar maniobras peligrosas? • ¿Comprende usted que el motor acuático (PWC) no tiene frenos? • ¿Comprende usted que no debe de soltar el acelerador cuando esta tratando de dirigir la motora lejos de personas, objetos u otras naves (incluyendo otros motores acuáticos) para evitar colisiones? • ¿Tiene usted alguna pregunta sobre el motor acuático o sobre cómo operarlo? 		

He sido instruido y comprendo los reglamentos y la información provista en este listado informativo.

Firma del arrendatario del motor acuático

Firma del empleado de la agencia de alquiler de motores acuáticos